



23 / 3

Validità dal  
01/04/2023

**ZANZARIERE**

**Catalogo**  
**Listino prezzi**

M.K. Techno srl - Via Lorenteggio 280/2 - Scala A - 20152 Milano

Tel. 02.4222884 - Fax 02.4222905

[info@mktechno.com](mailto:info@mktechno.com) - [www.mktechno.com](http://www.mktechno.com)

Per le condizioni generali di vendita consultare il sito [www.mktechno.com](http://www.mktechno.com)

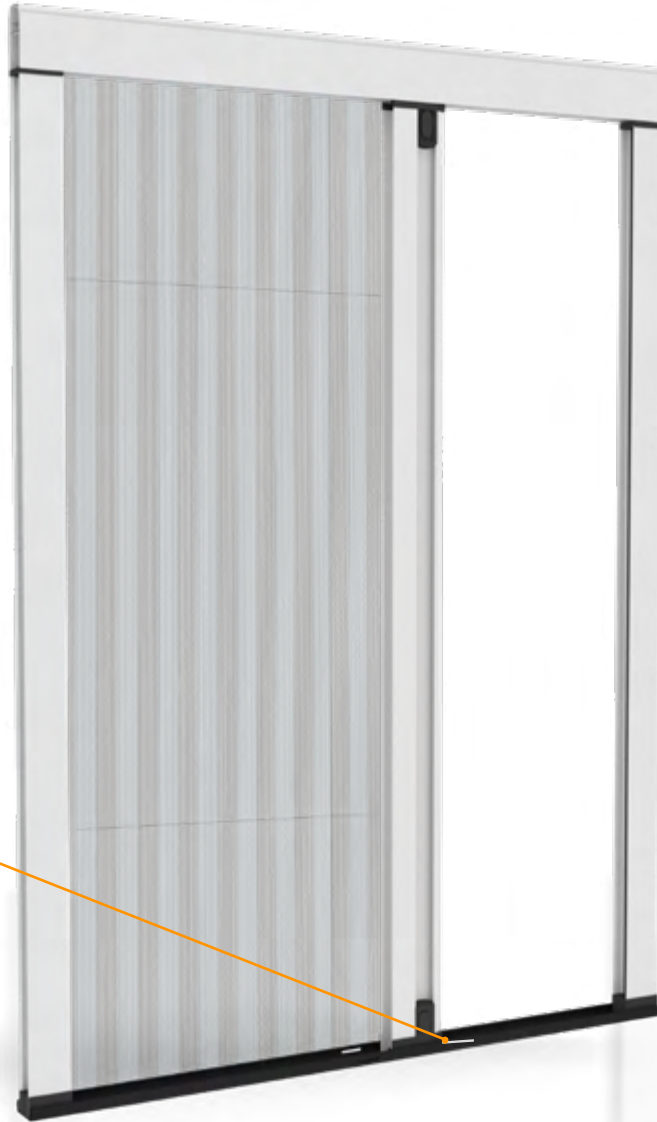
# linea plissettata



- 02 colomba l**  
apertura controllata laterale  
ed ingombro ridotto
- 05 colomba v**  
apertura controllata verticale  
ed ingombro ridotto
- 07 colomba sole luna**  
uso combinato oscurante e zanzariera  
ed ingombro ridotto
- 09 plissè**  
laterale con guida mobile a scomparsa  
adatta per grandi dimensioni



linea plissettata • ingombro ridotto



Attacco a baionetta con compensatore



Guida superiore fissa

## colomba L

Zanzariera plissettata ad apertura controllata laterale e ingombro ridotto



### CARATTERISTICHE / DI SERIE

Rete plissettata nera piega 15 mm
Ingombro ridotto 18 mm
Guida a terra biadesivata 5 mm
Barra maniglia ferma in qualsiasi posizione
Compensazione fuorisquadro in altezza

### Reti e tessuti particolari su richiesta

Rete plissettata	● ●
Rete plissettata colorata	● ● ● ● ● ●
Tessuto plissettato filtrante	● ● ● ●
Tessuto plissettato oscurante	● ● ● ●

### Optional su richiesta


Profili per l'incasso compatibili

### VARIANTI


Attacco a baionetta con profilo compensatore

Guida superiore fissa


La zanzariera viene fornita  
**GIÀ REGISTRATA**



**colomba double**  
Doppia anta



**colomba reverse**  
Pacchetto rete centrale



**colomba multiverse**  
Ante in sequenza

## IN FASE DI ORDINE

Le dimensioni devono essere trasmesse in mm, indicando base per altezza e tipologia di misura fornita.

**MISURA FINITA:** la zanzariera avrà le stesse misure ordinate (ingombro massimo).

**MISURA LUCE:** la zanzariera avrà 2 mm in meno di base e di altezza rispetto alla dimensione del vano.

**Compensazioni:** 9 mm in altezza



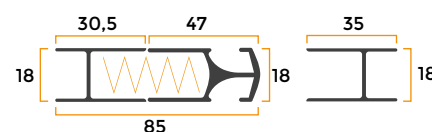
Misura pacchetto rete in base all'apertura (mm)					
Apertura (L)	500	600	800	1000	1400
Pacchetto (P)	80	85	88	90	95
Apertura (L)	1500	1600	2000	2500	3000
Pacchetto (P)	100	105	105	125	150

### MISURE CONSIGLIATE (in mm)

	L/min	H/min	L/max	H/max
<b>Colomba L</b>	400	500	3000	3000
<b>Colomba Double</b>	800	500	6000	3000
<b>Colomba Reverse</b>	400	500	3000	3000
<b>Colomba Multiverse</b>	800	500	6000	3000

Per le versioni a doppia anta, assicurarsi anche che ciascuna anta rispetti le dimensioni consigliate per l'anta singola; specificare in fase di ordine, se si desidera, l'apertura decentrata.

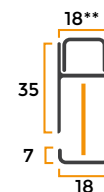
### INGOMBRI (mm)



### VARIANTI

\*28,3 mm attacco a baionetta con profilo compensatore

\*\*22 mm con guida fissa superiore



## Colori Alluminio

Bianco 9010	Avorio 1013	Argento 9006 verniciato
Bianco 9010 opaco	Grigio 7016 antracite	Bronzo verniciato
Nero 9005 opaco	Grigio 7001	Bronzo scuro verniciato
Verde 6005 opaco	Marrone 8017 opaco	Testa di moro verniciato

Ral

Ral Speciali

Bianco 9010 soft	Grigio mix
Grigio ferro metallizzato	Marrone mix
Marrone Ramato	Verde mix

Particolari

Noce 360-70R	Ciliegio ruvido	Castagno 378-70R
Noce 102-70R	Ciliegio natural	Douglas rigato
Noce medio natural	Renolit chiaro	Renolit bianco
Noce scuro natural	Renolit scuro	

Legno

Non disponibile a magazzino

! Le misure minime non possono sempre essere abbinate alle misure massime. Le misure consigliate sono state rilevate con rete di serie. Per le misure realizzabili con tessuti e reti particolari, consultare l'azienda. La garanzia decade se vengono richieste realizzazioni diverse da quelle consigliate. I colori riprodotti potrebbero essere suscettibili di variazioni dovute a lotti di produzione e fedeltà tipografica.



linea plissettata • ingombro ridotto



## colomba V

Zanzariera plissettata ad apertura controllata verticale e ingombro ridotto

18



### CARATTERISTICHE / DI SERIE

- Rete plissettata nera piega 15 mm
- Ingombro ridotto 18 mm
- Barra maniglia ferma in qualsiasi posizione

La zanzariera viene fornita  
**GIÀ REGISTRATA**

### VARIANTI

**Colomba V Reverse con velcro**

### Reti e tessuti particolari su richiesta

- Rete plissettata
- Rete plissettata colorata
- Tessuto plissettato filtrante
- Tessuto plissettato oscurante

### Optional su richiesta

Profili per l'incasso compatibili

Astina per apertura verticale  
Disponibile in due misure: 41,5 cm - 100 cm



Specificare la misura desiderata, in mancanza di informazioni verrà fornita la versione da 41,5 cm.



## colomba V reverse con velcro

Pacchetto rete centrale  
e installazione con velcro  
in appoggio.  
Fornita di serie con  
telo oscurante.

### IN FASE DI ORDINE

Le dimensioni devono essere trasmesse in mm, indicando base per altezza e tipologia di misura fornita.

**MISURA FINITA:** la zanzariera avrà le stesse misure ordinate (ingombro massimo).

**MISURA LUCE:** la zanzariera avrà 2 mm in meno di base e di altezza rispetto alla dimensione del vano.



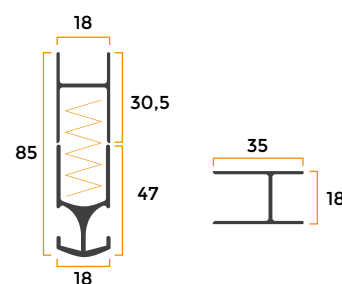
#### MISURE CONSIGLIATE (in mm)

Colomba V	L/min	H/min	L/max	H/max
	400	500	1600	2500

Reverse con velcro	L/min	H/min	L/max	H/max
	400	500	1600	2200

#### INGOMBRI (mm)



#### Misura pacchetto rete in base all'apertura (mm)

Apertura (L)	500	600	800	1000	1400
Pacchetto (P)	80	85	88	90	95
Apertura (L)	1500	1600	2000	2500	3000
Pacchetto (P)	100	105	105	125	150

### Colori Alluminio

Bianco 9010	Avorio 1013	Argento 9006 verniciato
Bianco 9010 opaco	Grigio 7016 antracite	Bronzo verniciato
Nero 9005 opaco	Grigio 7001	Bronzo scuro verniciato
Verde 6005 opaco	Marrone 8017 opaco	Testa di moro verniciato

Ral

Ral Speciali

Bianco 9010 soft	Grigio mix
Grigio ferro metallizzato	Marrone mix
Marrone Ramato	Verde mix

Particolari

Noce 360-70R	Ciliegio ruvido	Castagno 378-70R
Noce 102-70R	Ciliegio natural	Douglas rigato
Noce medio natural	Renolit chiaro	Renolit bianco
Noce scuro natural	Renolit scuro	

Legno

Non disponibile a magazzino

! Le misure minime non possono sempre essere abbinate alle misure massime. Le misure consigliate sono state rilevate con rete di serie. Per le misure realizzabili con tessuti e reti particolari, consultare l'azienda. La garanzia decade se vengono richieste realizzazioni diverse da quelle consigliate. I colori riprodotti potrebbero essere suscettibili di variazioni dovute a lotti di produzione e fedeltà tipografica.



linea plissettata • ingombro ridotto • doppia funzione



**colomba sole luna V**  
Apertura verticale



## colomba sole luna

Zanzariera plissettata combinata con tessuto oscurante ad apertura controllata e ingombro ridotto



### CARATTERISTICHE / DI SERIE

Rete plissettata e tessuto oscurante
Piega rete/tessuto 15 mm
Ingombro ridotto 18 mm
Barra maniglia ferma in qualsiasi posizione
Compensazione fuorisquadro in altezza*

La zanzariera viene  
fornita  
**GIÀ REGISTRATA**

### Reti e tessuti particolari su richiesta

Rete plissettata	● ●
Rete plissettata colorata	● ● ● ● ● ●
Tessuto plissettato filtrante	● ● ● ●
Tessuto plissettato oscurante	● ● ● ●

### Optional su richiesta

Profili per l'incasso compatibili

Astina per apertura verticale  
Disponibile in due misure: 41,5 cm - 100 cm



Specificare la misura desiderata, in mancanza di informazioni verrà fornita la versione da 41,5 cm



**colomba sole luna L**  
Apertura laterale



## IN FASE DI ORDINE

Le dimensioni devono essere trasmesse in mm, indicando base per altezza e tipologia di misura fornita.

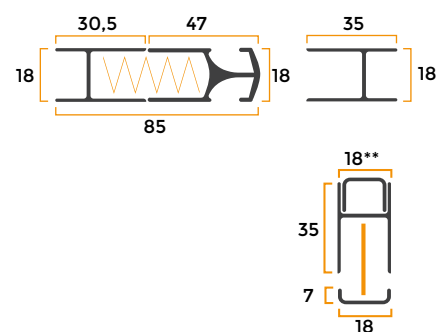
**MISURA FINITA:** la zanzariera avrà le stesse misure ordinate (ingombro massimo).

**MISURA LUCE:** la zanzariera avrà 2 mm in meno di base e di altezza rispetto alla dimensione del vano.

### MISURE CONSIGLIATE (in mm)

	L/min	H/min	L/max	H/max
<b>Colomba Sole Luna V</b>	400	500	1600	2200
<b>Colomba Sole Luna L</b>	400	500	2200	2300

### INGOMBRI (mm)



### Compensazioni

9 mm in altezza solo per la versione ad apertura laterale\*

## Colori Alluminio

Bianco 9010	Avorio 1013
Bianco 9010 opaco	Grigio 7016 antracite
Nero 9005 opaco	Grigio 7001
Verde 6005 opaco	Marrone 8017 opaco

Ral

Argento 9006 verniciato
Bronzo verniciato
Bronzo scuro verniciato
Testa di moro verniciato

Ral Speciali

Bianco 9010 soft	Grigio mix
Grigio ferro metallizzato	Marrone mix
Marrone Ramato	Verde mix

Particolari

Noce 360-70R	Ciliegio ruvido	Castagno 378-70R
Noce 102-70R	Ciliegio naturale	Douglas rigato
Noce medio naturale	Renolit chiaro	Renolit bianco
Noce scuro naturale	Renolit scuro	

Legno


Non disponibile a magazzino

! Le misure minime non possono sempre essere abbinate alle misure massime. Le misure consigliate sono state rilevate con rete di serie. Per le misure realizzabili con tessuti e reti particolari, consultare l'azienda. La garanzia decade se vengono richieste realizzazioni diverse da quelle consigliate. I colori riprodotti potrebbero essere suscettibili di variazioni dovute a lotti di produzione e fedeltà tipografica.





**NESSUNA  
BARRIERA**



**CATENA DI  
CINGOLI  
SUPERIORE**

linea plissettata • guida a scomparsa • grandi dimensioni

## plissè

Zanzariera plissettata ad apertura controllata laterale con guida mobile a scomparsa



### CARATTERISTICHE / DI SERIE

Rete plissettata nera piega 20 mm

Guida a terra calpestabile in pvc

Catena di cingoli inferiore e superiore

Maniglia nera

Adatta per grandi dimensioni

Reti e tessuti particolari su richiesta

Reti plissettata



Optional su richiesta

Profili per l'incasso compatibili

### VARIANTI

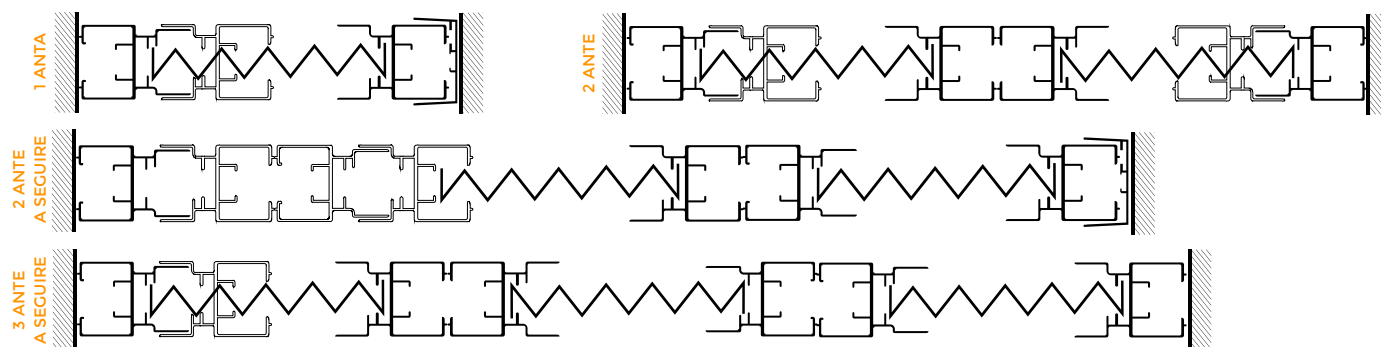
#### Plissè ante a seguire

Zanzariera plissettata due o tre ante a seguire, ad apertura controllata laterale con guida mobile a scomparsa



**plissè double**  
Doppia anta

**Sezione Orizzontale**



**IN FASE DI ORDINE**

Le dimensioni devono essere trasmesse in mm, indicando base per altezza e tipologia di misura fornita.

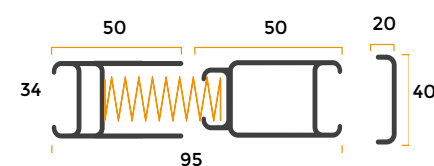
**MISURA FINITA:** la zanzariera avrà le stesse misure ordinate (ingombro massimo).

**MISURA LUCE:** la zanzariera avrà 2 mm in meno di base e di altezza rispetto alla dimensione del vano.

**MISURE CONSIGLIATE (in mm)**

Plissè	L/min	H/min	L/max	H/max
		400	600	2000
Plissè Double	L/min	H/min	L/max	H/max
		800	600	4000

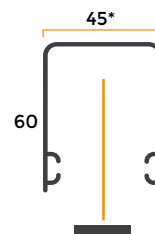
**INGOMBRI (mm)**



**N.B.** L'altezza deve sempre superare di **20 cm** la larghezza.

Per le versioni a doppia anta assicurarsi anche che ciascuna anta rispetti le dimensioni consigliate per l'anta singola; specificare in fase di ordine, se si desidera, l'apertura decentrata. **Per le dimensioni realizzabili con ante a seguire rivolgersi in azienda.**

In caso di larghezza maggiore di 1600 mm è consigliabile richiedere in fase ordine il rinforzo della rete.



**47\* mm** considerando l'ingombro delle cuffie  
**59\* mm** considerando l'ingombro delle maniglie in plastica

**Colori Alluminio**

- Bianco 9010
- Avorio 1013
- Bianco 9010 opaco
- Grigio 7016 antracite
- Nero 9005 opaco
- Grigio 7001
- Verde 6005 opaco
- Marrone 8017 opaco

- Argento 9006 verniciato
- Bronzo verniciato
- Bronzo scuro verniciato
- Testa di moro verniciato

- Bianco 9010 soft
- Grigio mix
- Grigio ferro metallizzato
- Marrone mix
- Marrone Ramato
- Verde mix

- Noce 360-70R
- Ciliegio ruvido
- Castagno 378-70R
- Noce 102-70R
- Ciliegio natural
- Douglas rigato
- Noce medio natural
- Renolit chiaro
- Renolit bianco
- Noce scuro natural
- Renolit scuro

Non disponibile a magazzino

Ral

Ral Speciali

Particolari

Legno

! Le misure minime non possono sempre essere abbinate alle misure massime. Le misure consigliate sono state rilevate con rete di serie. Per le misure realizzabili con tessuti e reti particolari, consultare l'azienda. La garanzia decade se vengono richieste realizzazioni diverse da quelle consigliate. I colori riprodotti potrebbero essere suscettibili di variazioni dovute a lotti di produzione e fedeltà tipografica.



## colomba L

Zanzariera plissettata ad apertura controllata laterale e ingombro ridotto



Prodotto	Min. Fatt..	Ral	Particolari	Ral Speciali	Legno
<b>Colomba L</b>	1,5 mq	180,00	198,00	208,00	252,00
<b>Colomba L</b> Oscurante/Filtrante	1,5 mq	206,00	224,00	233,00	277,00
<b>Colomba Double</b>	3 mq	180,00	198,00	208,00	252,00
<b>Colomba Double</b> Oscurante/Filtrante	3 mq	206,00	224,00	233,00	277,00
<b>Colomba Reverse</b>	2 mq	200,00	220,00	230,00	279,00
<b>Colomba Reverse</b> Oscurante/Filtrante	2 mq	226,00	246,00	256,00	305,00
<b>Colomba Multiverse</b>	4 mq	200,00	220,00	230,00	279,00
<b>Colomba Multiverse</b> Oscurante/Filtrante	4 mq	226,00	246,00	256,00	305,00

### Optional

	€/um	
Compensatore per Colomba L	+10%	mq

## colomba V

Zanzariera plissettata ad apertura controllata verticale e ingombro ridotto



Prodotto	Min. Fatt..	Ral	Particolari	Ral Speciali	Legno
<b>Colomba V</b>	1,5 mq	180,00	198,00	208,00	252,00
<b>Colomba V</b> Oscurante/Filtrante	1,5 mq	206,00	224,00	233,00	277,00

### Optional

	€/um	
Astina per Colomba V	21,50	pz



colomba sole luna I



colomba sole luna V

## colomba sole luna

Zanzariera plissettata combinata con tessuto oscurante ad apertura controllata e ingombro ridotto

Prodotto	Min. Fatt..	Ral	Particolari	Ral Speciali	Legno
Colomba Sole Luna	1,5 mq	231,00	254,00	265,00	323,00

Optional	€/um	
Astina per Colomba V	21,50	pz

## plissè

Zanzariera plissettata ad apertura controllata laterale con guida mobile a scomparsa



plissè

			Ral			Particolari			Ral speciali			Legno		
Altezza (H) mm			1	2	3	4	5	6	7	8	9	1	11	12
			H inf. 2390	H 2390 - 2700	H 2700 - 3000	H inf. 2390	H 2390 - 2700	H 2700 - 3000	H inf. 2390	H 2390 - 2700	H 2700 - 3000	H inf. 2390	H 2390 - 2700	H 2700 - 3000
Larghezza (L) mm	1	L inf. 1050	557,00	594,00	666,00	585,00	624,00	699,00	613,00	654,00	732,00	641,00	683,00	765,00
	2	L 1050 - 1200	580,00	619,00	693,00	609,00	660,00	728,00	638,00	681,00	762,00	667,00	712,00	797,00
	3	L 1201 - 1350	605,00	646,00	723,00	633,00	678,00	759,00	665,00	710,00	795,00	695,00	742,00	831,00
	4	L 1351 - 1450	535,00	678,00	759,00	666,00	712,00	797,00	698,00	742,00	835,00	730,00	779,00	873,00
	5	L 1451 - 1600	698,00	745,00	835,00	733,00	783,00	877,00	768,00	820,00	918,00	803,00	857,00	960,00

## maggiorazioni reti e tessuti plissettati

Colore/tipologia	€/um	
Rete plissettata grigio	21,00	mq
Rete plissettata colorata	73,00	mq



# linea avvolgente


- 14 ara**  
verticale a molla con bottoni antivento
- 16 tara press up**  
verticale a molla con bottoni antivento ed apertura a pressione
- 18 idra**  
laterale a molla con bottoni antivento
- 20 leo**  
verticale a catena con bottoni antivento
- 22 Piuma® v**  
verticale a molla telescopica con sistema anti-raffica per resistere al vento
- 24 Mega®**  
laterale antivento con guida mobile a scomparsa



ANCORAGGIO  
RETE CON  
COESTRUSO



GUIDE CON  
INVITI SUPERIORI



BUTTONI ANTIVENTO  
A BORDO RETE

linea avvolgente • bottoni

## ara

Zanzariera a molla ad avvolgimento  
verticale con bottoni a bordo rete



### CARATTERISTICHE / DI SERIE

Rete in fibra di vetro grigia

Rete saldata e rivettata

Bottoni antivento a bordo rete

### VARIANTI

#### Fara

Maniglia a cricchetto

#### Tara

Guide telescopiche per il montaggio in vani  
non perfettamente a quadro

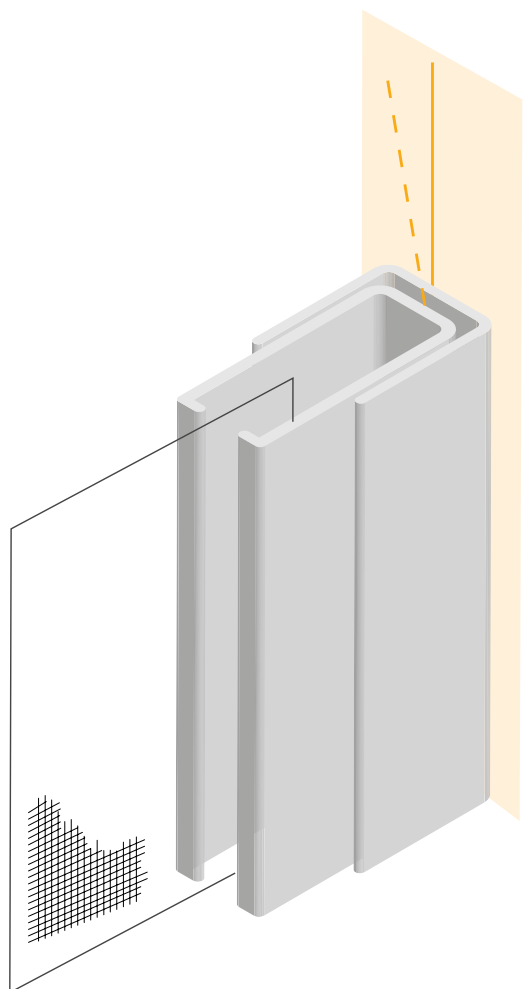
### Reti e tessuti particolari su richiesta

Rete in fibra di vetro ●●	Fabrinet
Rete bicolore	Rete Bettervue ●●
Rete Lookout	Rete Tuffscreen
Rete Sunox antibatterica	Oscurante ●●●●●
Rete antipolline	Filtrante ○●

### Optional su richiesta

Clip fissaggio cassetto

Sistema Slow (L/min 60 cm)



Maniglia a pulsante



Clip fissaggio cassetto

Sistema telescopico

## IN FASE DI ORDINE

Le dimensioni devono essere trasmesse in mm, indicando base per altezza e tipologia di misura fornita.

**MISURA FINITA:** la zanzariera verrà fornita con le stesse misure ordinate (ingombro massimo).

**MISURA LUCE ARA:** la zanzariera verrà fornita con 2 mm di base e di altezza in meno rispetto alla dimensione del vano.

**MISURA LUCE TARA:** la zanzariera verrà fornita con 3 mm in meno sulle guide e 6 mm in meno sul cassetto rispetto alla dimensione del vano.

Se non specificato diversamente, la zanzariera verrà realizzata con cassetto da 50 mm.

### MISURE CONSIGLIATE (in mm)

Ara/Fara/Tara	L/min	H/min	L/max	H/max
<b>Tara 50</b>	400	500	1800	2600
<b>Tara 40</b>	400	500	1600	1400

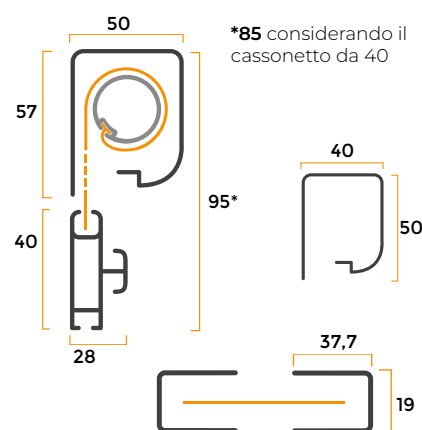
### Misure massime realizzabili con tessuto filtrante/oscurente:

**Ara 50:** L/max 1500 mm - H/max 1700 mm  
**Ara 40:** L/max 1500 mm - H/max 1000 mm

### Accessori colore bianco

Di serie sui colori alluminio Bianco 9010, neri sul resto delle colorazioni alluminio.

### INGOMBRI (mm)



## Colori Alluminio

Bianco 9010	Avorio 1013
Bianco 9010 opaco	Grigio 7016 antracite
Nero 9005 opaco	Grigio 7001
Verde 6005 opaco	Marrone 8017 opaco

Ral

Argento 9006 verniciato
Bronzo verniciato
Bronzo scuro verniciato
Testa di moro verniciato

Ral Speciali

Bianco 9010 soft	Grigio mix
Grigio ferro metallizzato	Marrone mix
Marrone Ramato	Verde mix

Particolari

Noce 360-70R	Ciliegio ruvido	Castagno 378-70R
Noce 102-70R	Ciliegio natural	Douglas rigato
Noce medio natural	Renolit chiaro	Renolit bianco
Noce scuro natural	Renolit scuro	

Legno

Non disponibile a magazzino


! Le misure minime non possono sempre essere abbinate alle misure massime. Le misure consigliate sono state rilevate con rete di serie. Per le misure realizzabili con tessuti e reti particolari, consultare l'azienda. La garanzia decade se vengono richieste realizzazioni diverse da quelle consigliate. I colori riprodotti potrebbero essere suscettibili di variazioni dovute a lotti di produzione e fedeltà tipografica.



ANCORAGGIO  
RETE CON  
COESTRUSO



APERTURA  
PRESS UP



BUTTONI ANTIVENTO  
A BORDO RETE

linea avvolgente • bottoni • apertura press up



## tara press up

Zanzariera telescopica a molla ad avvolgimento verticale con bottoni a bordo rete e apertura facilitata a pressione



### CARATTERISTICHE / DI SERIE

- \_\_\_\_\_ Rete in fibra di vetro grigia
- \_\_\_\_\_ Rete saldata e rivettata
- \_\_\_\_\_ Bottoni antivento a bordo rete
- \_\_\_\_\_ Apertura facilitata con sistema a pressione
- \_\_\_\_\_ Sistema Slow apertura sicura e decelerata
- \_\_\_\_\_ Sistema Slow apertura sicura

### Reti e tessuti particolari su richiesta

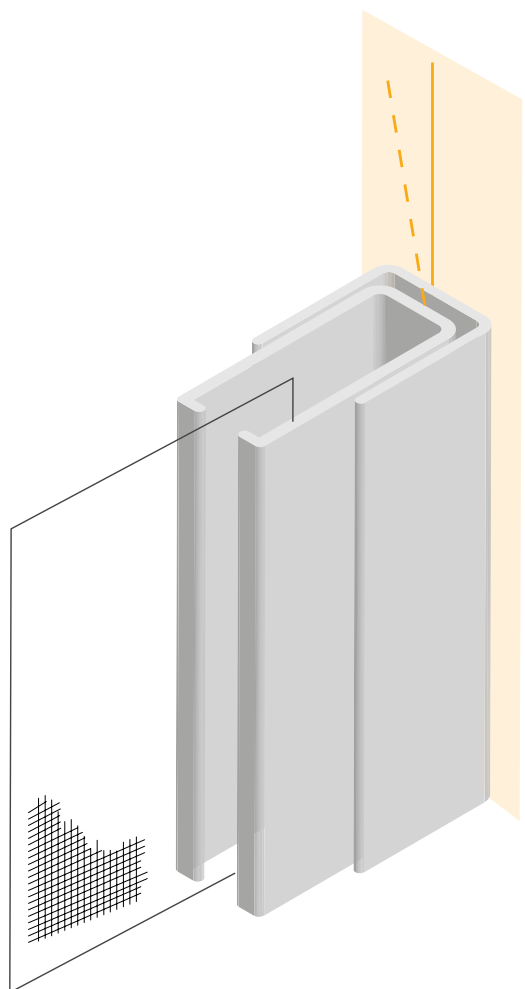
- |                                 |                         |
|---------------------------------|-------------------------|
| _____ Rete in fibra di vetro ●● | _____ Fabrinet          |
| _____ Rete bicolore             | _____ Rete Bettervue ●● |
| _____ Rete Lookout              | _____ Rete Tuffscreen   |
| _____ Rete Sunox antibatterica  | _____ Oscurante ●●●●●●  |
| _____ Rete antipolline          | _____ Filtrante ○●      |

### Optional su richiesta

Clip fissaggio cassetto

Kit Anticimice

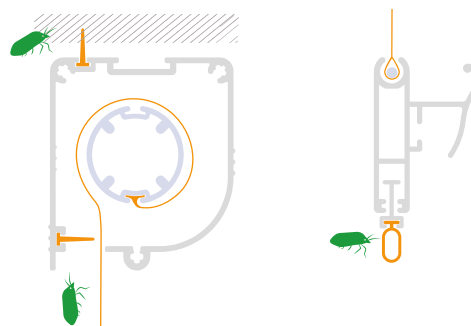




APERTURA FACILITATA A PRESSIONE

Sistema telescopico

Kit anticimice



IN FASE DI ORDINE

Le dimensioni devono essere trasmesse in mm, indicando base per altezza e tipologia di misura fornita.

**MISURA FINITA:** la zanzariera verrà fornita con le stesse misure ordinate (ingombro massimo).

**MISURA LUCE:** la zanzariera verrà fornita con 3 mm in meno in altezza e 6 mm in meno in larghezza rispetto alla dimensione del vano.

Se non specificato diversamente, la zanzariera verrà realizzata con cassonetto da 50 mm.

L/min per inserimento Slow 60 cm

Accessori colore bianco

Di serie sui colori alluminio Bianco 9010, neri sul resto delle colorazioni alluminio.

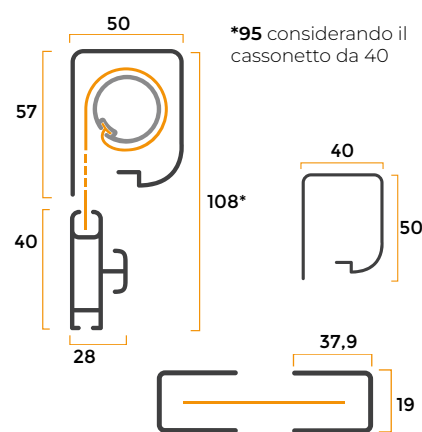
MISURE CONSIGLIATE (in mm)

Tara Press Up	L/min	H/min	L/max	H/max
50	400	500	1800	2600
40	400	500	1600	1400

Misure massime realizzabili con tessuto filtrante/oscurante:

Tara Press Up 50: L/max 1500 mm - H/max 1700 mm

INGOMBRI (mm)



Colori Alluminio

- Bianco 9010
- Avorio 1013
- Bianco 9010 opaco
- Grigio 7016 antracite
- Nero 9005 opaco
- Grigio 7001
- Verde 6005 opaco
- Marrone 8017 opaco

- Argento 9006 verniciato
- Bronzo verniciato
- Bronzo scuro verniciato
- Testa di moro verniciato

- Bianco 9010 soft
- Grigio mix
- Grigio ferro metallizzato
- Marrone mix
- Marrone Ramato
- Verde mix

- Noce 360-70R
- Noce 102-70R
- Noce medio natural
- Noce scuro natural
- Ciliegio ruvido
- Ciliegio natural
- Renolit chiaro
- Renolit scuro
- Castagno 378-70R
- Douglas rigato
- Renolit bianco

Non disponibile a magazzino

Ral

Ral Speciali

Particolari

Legno


! Le misure minime non possono sempre essere abbinate alle misure massime. Le misure consigliate sono state rilevate con rete di serie. Per le misure realizzabili con tessuti e reti particolari, consultare l'azienda. La garanzia decade se vengono richieste realizzazioni diverse da quelle consigliate. I colori riprodotti potrebbero essere suscettibili di variazioni dovute a lotti di produzione e fedeltà tipografica.



ANCORAGGIO  
RETE CON  
COESTRUSO



GUIDA SUPERIORE  
CON INVITO



BUTTONI ANTIVENTO  
A BORDO RETE



linea avvolgente • bottoni

## idra

Zanzariera a molla ad avvolgimento laterale con bottoni a bordo rete



### CARATTERISTICHE / DI SERIE

Rete in fibra di vetro grigia

Rete saldata e rivettata

Bottoni antivento a bordo rete

### VARIANTI

#### Tidra

Guida superiore telescopica per il montaggio in vani non perfettamente a squadra

#### Idra con ganci

Attacco con ganci

### Reti e tessuti particolari su richiesta

Rete in fibra di vetro ●●

Fabrinet

Rete bicolore

Rete Bettervue ●●

Rete Lookout

Rete Tuffscreen

Rete Sunox antibatterica

Oscurante ●●●●

Rete antipolline

Filtrante ○●

### Optional su richiesta

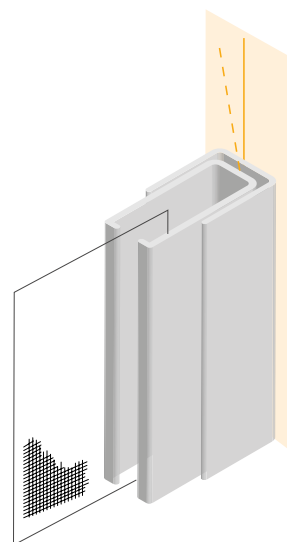
Kit Anticimice

Clip fissaggio cassetto

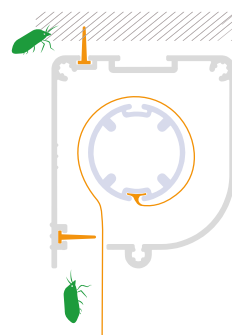
Sistema Slow (H/min 60 cm)



**eridano**  
Doppia anta



Sistema telescopico



Kit anticimice



**IN FASE DI ORDINE**

Le dimensioni devono essere trasmesse in mm, indicando base per altezza e tipologia di misura fornita.

**MISURA FINITA:** la zanzariera verrà fornita con le stesse misure ordinate (ingombro massimo).

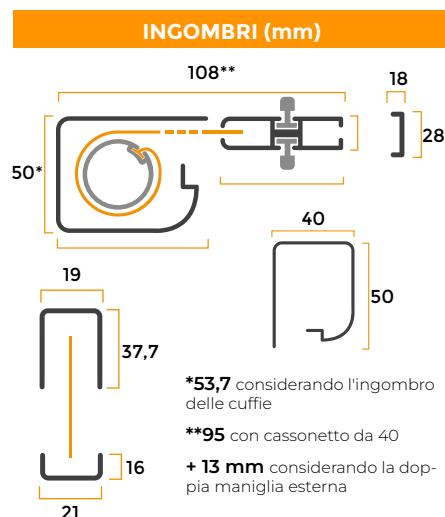
**MISURA LUCE IDRA:** la zanzariera verrà fornita con 2 mm di base e di altezza in meno rispetto alla dimensione del vano.

**MISURA LUCE TIDRA:** la zanzariera verrà fornita con 4 mm di base e di altezza in meno rispetto alla dimensione del vano.

La guida bassa è fornita di serie in colore **argento**. Per le versioni a doppia anta, assicurarsi che ciascuna anta rispetti le dimensioni consigliate per l'anta singola; specificare in fase di ordine, se si desidera, l'apertura decentrata. Se non specificato, la zanzariera verrà realizzata con cassonetto a sinistra (vista interna) e cassonetto da 50.

MISURE CONSIGLIATE (in mm)				
Idra 50	L/min	H/min	L/max	H/max
	400	500	1600	2500
Eridano 50	L/min	H/min	L/max	H/max
	800	500	3200	2500
Idra 40	L/min	H/min	L/max	H/max
	400	500	1400	2500
Eridano 40	L/min	H/min	L/max	H/max
	800	500	2800	2500

**Misure massime realizzabili con tessuto filtrante/oscurante:**  
**Idra 50:** L/max 900 mm - H/max 2300 mm  
**Eridano 50:** L/max 1800 mm - H/max 2300 mm  
**Idra 40:** L/max 800 mm - H/max 2300 mm  
**Eridano 40:** L/max 1600 mm - H/max 2300 mm



**Colori Alluminio**

- Bianco 9010
- Avorio 1013
- Bianco 9010 opaco
- Grigio 7016 antracite
- Nero 9005 opaco
- Grigio 7001
- Verde 6005 opaco
- Marrone 8017 opaco

- Argento 9006 verniciato
- Bronzo verniciato
- Bronzo scuro verniciato
- Testa di moro verniciato

- Bianco 9010 soft
- Grigio mix
- Grigio ferro metallizzato
- Marrone mix
- Marrone Ramato
- Verde mix

- Noce 360-70R
- Ciliegio ruvido
- Castagno 378-70R
- Noce 102-70R
- Ciliegio naturale
- Douglas rigato
- Noce medio naturale
- Renolit chiaro
- Renolit bianco
- Noce scuro naturale
- Renolit scuro

Non disponibile a magazzino


! Le misure minime non possono sempre essere abbinate alle misure massime. Le misure consigliate sono state rilevate con rete di serie. Per le misure realizzabili con tessuti e reti particolari, consultare l'azienda. La garanzia decade se vengono richieste realizzazioni diverse da quelle consigliate. I colori riprodotti potrebbero essere suscettibili di variazioni dovute a lotti di produzione e fedeltà tipografica.



ANCORAGGIO  
RETE CON  
COESTRUSO



GUIDE CON  
INVITI SUPERIORI



BUTTONI ANTIVENTO  
A BORDO RETE

linea avvolgente • bottoni

## leo

Zanzariera a catena ad avvolgimento  
verticale con bottoni a bordo rete



### CARATTERISTICHE / DI SERIE

Rete in fibra di vetro grigia

Rete saldata e rivettata

Bottoni antivento a bordo rete

### VARIANTI

#### Leo T

Guide telescopiche per il montaggio in vani  
non perfettamente a squadro.

### Reti e tessuti particolari su richiesta

Rete in fibra di vetro ●●

Fabrinet

Rete bicolore

Rete Bettervue ●●

Rete Lookout

Rete Tuffscreen

Rete Sunox antibatterica

Oscurante ●●●●

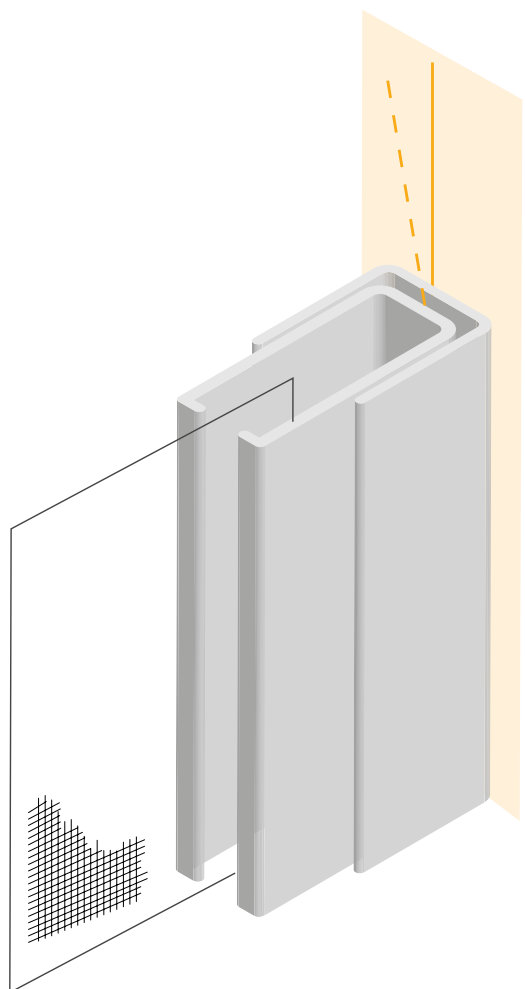
Rete antipolline

Filtrante ○●

### Optional su richiesta

Doppio comando esterno

Clip fissaggio cassetto



Guide con inviti superiori



Clip fissaggio cassonetto

Sistema telescopico

## IN FASE DI ORDINE

Le dimensioni devono essere trasmesse in mm, indicando base per altezza e tipologia di misura fornita.

**MISURA FINITA:** la zanzariera verrà fornita con le stesse misure ordinate (ingombro massimo).

**MISURA LUCE:** la zanzariera verrà fornita con 2 mm di base e di altezza in meno rispetto alla dimensione del vano.

Specificare il lato del comando a catena (vista interna), in caso di mancate indicazioni verrà applicato sul lato destro.

### MISURE CONSIGLIATE (in mm)

Leo	L/min	H/min	L/max	H/max
	400	500	1600	2600

**Misure massime realizzabili con tessuto oscurante:**

**Leo:** L/max 1500 mm - H/max 2200 mm

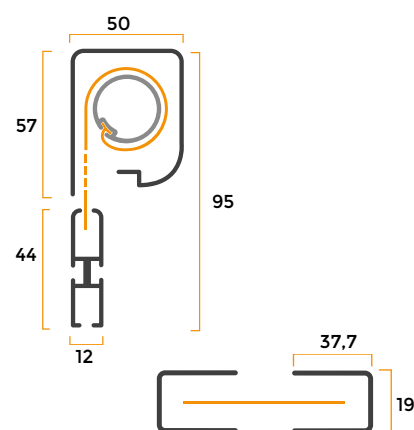
**Misure massime realizzabili con tessuto filtrante:**

**Leo:** L/max 1500 mm - H/max 1800 mm

### Accessori colore bianco

Di serie sui colori alluminio Bianco 9010, neri sul resto delle colorazioni alluminio.

### INGOMBRI (mm)



## Colori Alluminio

Bianco 9010	Avorio 1013
Bianco 9010 opaco	Grigio 7016 antracite
Nero 9005 opaco	Grigio 7001
Verde 6005 opaco	Marrone 8017 opaco

Ral

Argento 9006 verniciato
Bronzo verniciato
Bronzo scuro verniciato
Testa di moro verniciato

Ral Speciali

Bianco 9010 soft	Grigio mix
Grigio ferro metallizzato	Marrone mix
Marrone Ramato	Verde mix

Particolari

Noce 360-70R	Ciliegio ruvido	Castagno 378-70R
Noce 102-70R	Ciliegio natural	Douglas rigato
Noce medio natural	Renolit chiaro	Renolit bianco
Noce scuro natural	Renolit scuro	

Legno

Non disponibile a magazzino

! Le misure minime non possono sempre essere abbinate alle misure massime. Le misure consigliate sono state rilevate con rete di serie. Per le misure realizzabili con tessuti e reti particolari, consultare l'azienda. La garanzia decade se vengono richieste realizzazioni diverse da quelle consigliate. I colori riprodotti potrebbero essere suscettibili di variazioni dovute a lotti di produzione e fedeltà tipografica.



APERTURA  
PRESS UP

linea avvolgente • antivero • apertura press up • guide telescopiche

  
**PIUMA**<sup>®</sup>

Zanzariera telescopica a molla ad avvolgimento  
verticale con sistema *anti-raffica*



#### CARATTERISTICHE / DI SERIE

Rete Bettervue nera ad alta visibilità

Sistema *anti-raffica*

Anti-intrusione su tutto il perimetro

Sistema telescopico

Sistema Slow apertura sicura e decelerata

Apertura facilitata con sistema a pressione

#### VARIANTI

**Piuma® C** **Novità**

Zanzariera telescopica a catena ad avvolgimento  
verticale con sistema *anti-raffica*

Reti e tessuti particolari su richiesta

Rete Bettervue

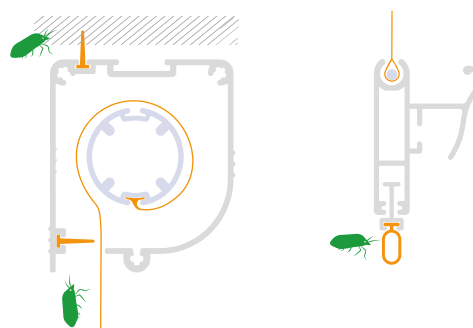
Optional su richiesta

Clip fissaggio cassetto

Kit anticimice



Clip fissaggio cassetto



Kit anticimice



**Piuma® C** **Novità**

Zanzariera telescopica a catena ad avvolgimento verticale con sistema *anti-raffica*

**IN FASE DI ORDINE**

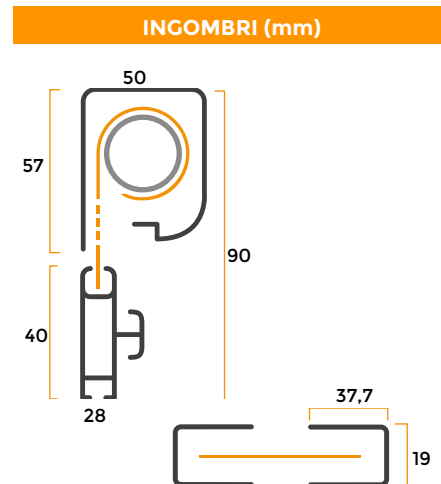
Le dimensioni devono essere trasmesse in mm, indicando base per altezza e tipologia di misura fornita.

**MISURA FINITA:** la zanzariera verrà fornita con le stesse misure ordinate (ingombro massimo).

**MISURA LUCE:** la zanzariera verrà fornita con 3 mm in meno in altezza e 6 mm in meno in larghezza rispetto alla dimensione del vano.

L/min per inserimento sistema Slow 60 cm

MISURE CONSIGLIATE (in mm)				
Piuma® V	L/min	H/min	L/max	H/max
	400	500	1800	1800
Piuma® C	L/min	H/min	L/max	H/max
	400	500	1800	1800



**Accessori colore bianco**

Di serie sui colori alluminio Bianco 9010, neri sul resto delle colorazioni alluminio.

**Colori Alluminio**

- Bianco 9010
- Avorio 1013
- Bianco 9010 opaco
- Grigio 7016 antracite
- Nero 9005 opaco
- Grigio 7001
- Verde 6005 opaco
- Marrone 8017 opaco

- Argento 9006 verniciato
- Bronzo verniciato
- Bronzo scuro verniciato
- Testa di moro verniciato

- Bianco 9010 soft
- Grigio mix
- Grigio ferro metallizzato
- Marrone mix
- Marrone Ramato
- Verde mix

- Noce 360-70R
- Ciliegio ruvido
- Castagno 378-70R
- Noce 102-70R
- Ciliegio natural
- Douglas rigato
- Noce medio natural
- Renolit chiaro
- Renolit bianco
- Noce scuro natural
- Renolit scuro

Non disponibile a magazzino

Ral

Ral Speciali

Particolari

Legno

! Le misure minime non possono sempre essere abbinate alle misure massime. Le misure consigliate sono state rilevate con rete di serie. Per le misure realizzabili con tessuti e reti particolari, consultare l'azienda. La garanzia decade se vengono richieste realizzazioni diverse da quelle consigliate. I colori riprodotti potrebbero essere suscettibili di variazioni dovute a lotti di produzione e fedeltà tipografica.



NESSUNA  
BARRIERA



ANCORAGGIO  
RETE CON  
COESTRUSO



Cingoli  
Spazzolati



Sistema antivento rete  
No Out

linea avvolgente • guida a scomparsa • antivento



Zanzariera antivento ad avvolgimento controllato  
laterale con guida mobile a scomparsa



#### CARATTERISTICHE / DI SERIE

- \_\_\_\_\_ Rete in fibra di vetro grigia
- \_\_\_\_\_ Spazzolino antivento nei cingoli
- \_\_\_\_\_ Guida a terra calpestabile in pvc
- \_\_\_\_\_ Profili con attacco magnetico
- \_\_\_\_\_ Barra maniglia ferma in qualsiasi posizione
- \_\_\_\_\_ Sistema antivento rete No Out

#### VARIANTI

**Mega® con ganci** Novità

Attacco con gancio registrabile, compensazione  
fino a 5 mm di fuori squadra

#### Reti e tessuti particolari su richiesta

Rete in fibra di vetro ●●	Fabrinet
Rete bicolore	Rete Bettervue ●●
Rete Lookout	Rete Tuffscreen
Rete Sunox antibatterica	Oscurante ●●●●●
Rete antipolline	Filtrante ○●

#### Optional su richiesta

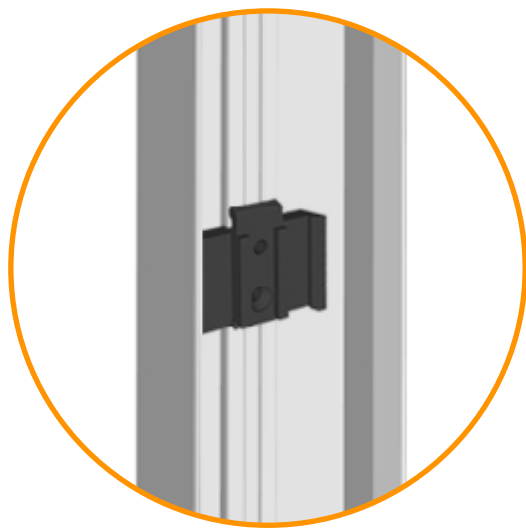
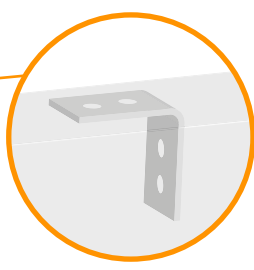
- Profili per l'incasso compatibili
- Maniglia in cuoio
- Installazione con biadesivo
- Installazione con clips





TOP PRODUCT

linea avvolgente • guida a scomparsa • antivero



Mega® Double Doppia anta



Rete non allineata

Mega® con ganci **Novità**  
Attacco con gancio registrabile, compensazione fino a 5 mm di fuori squadra

IN FASE DI ORDINE

Le dimensioni devono essere trasmesse in mm, indicando base per altezza e tipologia di misura fornita.

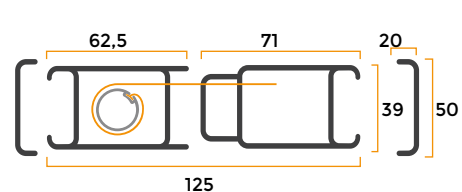
**MISURA FINITA:** la zanzariera avrà le stesse misure ordinate (ingombro massimo).

**MISURA LUCE:** la zanzariera avrà 2 mm in meno di base e di altezza rispetto alla dimensione del vano.

MISURE CONSIGLIATE (in mm)

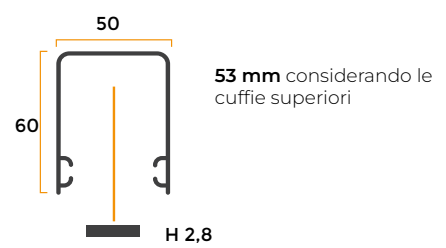
	L/min	H/min	L/max	H/max
<b>Mega®</b>	400	500	2000	3000
<b>Mega® Double</b>	800	500	4000	3000

INGOMBRI (mm)



**NB.** L'altezza deve superare la larghezza di almeno 10 cm.

Per le versioni a doppia anta, assicurarsi anche che ciascuna anta rispetti le dimensioni consigliate per l'anta singola; specificare in fase di ordine, se si desidera, l'apertura decentrata.



**Accessori colore bianco**  
Di serie sui colori alluminio Bianco 9010, neri sul resto delle colorazioni alluminio. I cingoli sono disponibili solo in colore nero.

Colori Alluminio

Bianco 9010	Avorio 1013	Argento 9006 verniciato	Bianco 9010 soft	Grigio mix	Noce 360-70R	Ciliegio ruvido	Castagno 378-70R
Bianco 9010 opaco	Grigio 7016 antracite	Bronzo verniciato	Grigio ferro metallizzato	Marrone mix	Noce 102-70R	Ciliegio natural	Douglas rigato
Nero 9005 opaco	Grigio 7001	Bronzo scuro verniciato	Marrone Ramato	Verde mix	Noce medio natural	Renolit chiaro	Renolit bianco
Verde 6005 opaco	Marrone 8017 opaco	Testa di moro verniciato			Noce scuro natural	Renolit scuro	

Non disponibile a magazzino

! Le misure minime non possono sempre essere abbinate alle misure massime. Le misure consigliate sono state rilevate con rete di serie. Per le misure realizzabili con tessuti e reti particolari, consultare l'azienda. La garanzia decade se vengono richieste realizzazioni diverse da quelle consigliate. I colori riprodotti potrebbero essere suscettibili di variazioni dovute a lotti di produzione e fedeltà tipografica.



## ara

Zanzariera a molla ad avvolgimento verticale con bottoni a bordo rete



Prodotto	Min. Fatt..	Ral	Particolari	Ral Speciali	Legno
Ara 40/50	1,5 mq	69,50	82,00	86,00	94,50
Ara 40/50 Night	1,5 mq	94,50	113,00	119,00	124,50
Fara 40/50	1,5 mq	100,00	114,50	119,50	143,00
Fara 40/50 Night	1,5 mq	125,00	137,50	143,50	174,50
Tara 40/50	1,5 mq	89,00	98,00	102,50	124,50
Tara 40/50 Night	1,5 mq	143,50	150,50	157,00	179,00

### Optional

	€/um	
Sistema slow montato **	18,50	pz

**\*\*La larghezza minima del cassonetto per l'inserimento del sistema slow è di 600 mm.**



## tara press up

Zanzariera telescopica a molla ad avvolgimento verticale con bottoni a bordo rete e apertura facilitata a pressione



Prodotto	Min. Fatt..	Ral	Particolari	Ral Speciali	Legno
Tara Press Up	1,5 mq	111,00	122,00	133,00	144,00

Optional	€/um	
Kit anticimice	23,00	kit

## idra

Zanzariera a molla ad avvolgimento laterale con bottoni a bordo rete



Prodotto	Min. Fatt..	Ral	Particolari	Ral Speciali	Legno
Idra 40/50	2 mq	102,00	118,00	122,00	129,00
Idra 40/50 Night	2 mq	155,00	185,00	194,00	203,00
Tidra 40/50	2 mq	123,00	135,00	141,00	171,00
Tidra 40/50 Night	2 mq	171,00	188,00	196,00	225,00
Eridano 40/50*	4 mq	102,00	118,00	122,00	129,00
Eridano 40/50 Night*	4 mq	155,00	151,00	194,00	203,00
Teridano 40/50*	4 mq	123,00	110,00	141,00	171,00
Teridano 40/50 Night*	4 mq	171,00	188,00	196,00	225,00

Kit apertura per doppia anta	€/um	46,00	pz
------------------------------	------	-------	----

\*Per le versioni a doppia anta sarà aggiunto il costo non opzionale del kit

Optional	€/um	
Kit anticimice	23,00	kit
Sistema slow montato **	18,50	pz

**\*\*La larghezza minima del cassonetto per l'inserimento del sistema slow è di 600 mm.**



## leo

Zanzariera a catena ad avvolgimento verticale con bottoni a bordo rete



Prodotto	Min. Fatt..	Ral	Particolari	Ral Speciali	Legno
Leo	1,5 mq	71,50	84,00	88,00	96,00
Leo Night	1,5 mq	96,50	115,00	121,00	127,00
Leo T	1,5 mq	88,50	98,00	102,00	115,00
Leo T Night	1,5 mq	109,50	140,00	147,00	166,00

### Optional

	€/um	
Doppio comando interno-esterno	19,00	pz



Zanzariera telescopica ad avvolgimento verticale con sistema *anti-raffica*



Prodotto	Min. Fatt..	Ral	Particolari	Ral Speciali	Legno
Piuma® V	1,5 mq	115,00	127,00	133,00	150,00
Piuma® C	1,5 mq	115,00	127,00	133,00	150,00

### Optional

	€/um	
Kit anticimice	23,00	kit



Zanzariera antivento ad avvolgimento controllato laterale con guida mobile a scomparsa



Prodotto	Min. Fatt..	Ral	Particolari	Ral Speciali	Legno
Mega®	2 mq	180,00	198,00	207,00	234,00
Mega® con gancio	2 mq	180,00	198,00	207,00	234,00
Mega® Double	4 mq	180,00	198,00	207,00	234,00
Mega® Double con gancio	2 mq	180,00	198,00	207,00	234,00

### Optional

	€/um	
Maniglietta in cuoio	35,00	cp

# linea pannelli rigidi



- 30 sagittario**  
pannello fisso
- 32 capricorno**  
porta battente
- 34 freccia/freccia slide**  
zanzariera a pannelli saliscendi  
e scorrevoli



pannello fisso



## sagittario

Zanzariera a pannello fisso

### CARATTERISTICHE / DI SERIE

Rete in alluminio naturale

Profilo unico

Alta resistenza al vento

### VARIANTI DI INSTALLAZIONE

- fissaggio con vite e foro agli angoli

### SU RICHIESTA

- attacco a muro
- attacco a coccinella
- angolo magnetico
- perimetro magnetico

### Reti e tessuti particolari su richiesta

Rete in alluminio

Petscreen

Rete acciaio INOX

Fabrinet

Filtrante

Oscurante

Reti in fibra a scelta

### Optional su richiesta

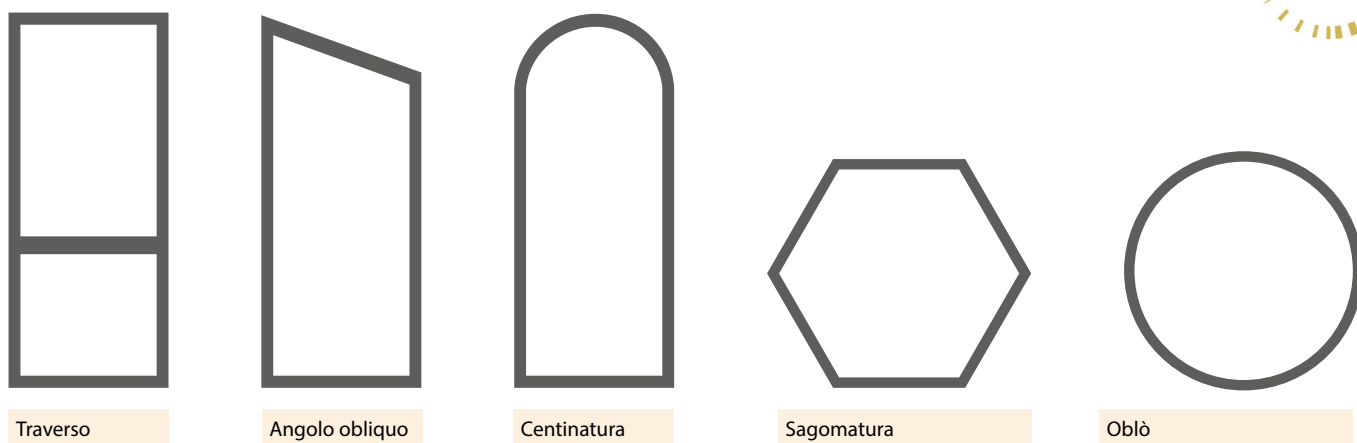
Traverso

Angolo obliquo

Centinatura

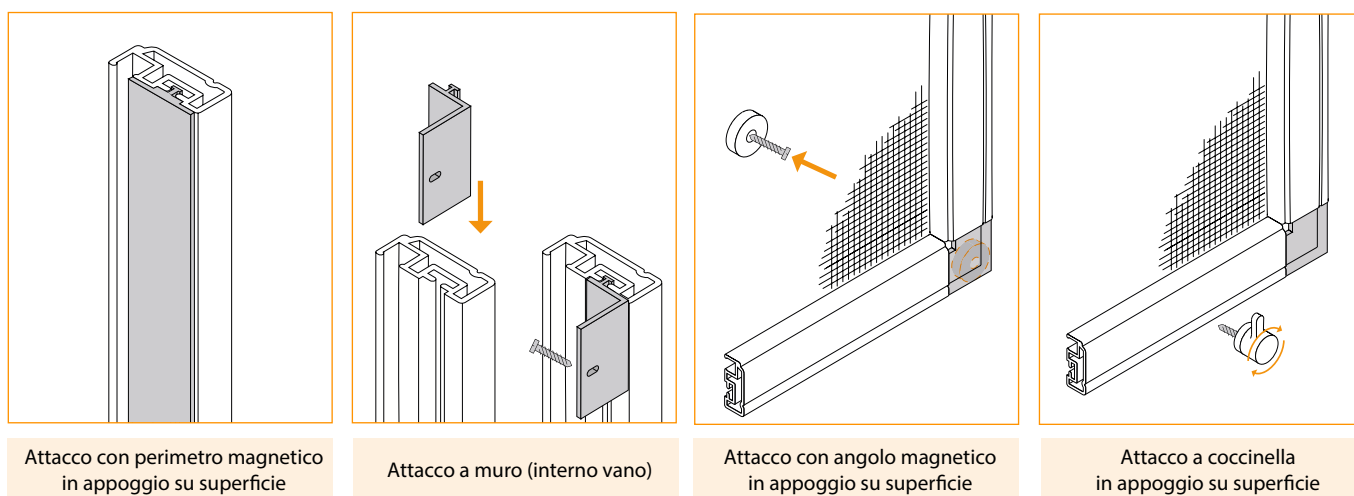
Sagomatura

Oblò



### VARIANTI DI INSTALLAZIONE

pannello fisso



### IN FASE DI ORDINE

Le dimensioni devono essere trasmesse in mm, indicando base per altezza e tipologia di misura fornita.

**MISURA FINITA:** la zanzariera verrà fornita con le stesse misure ordinate (ingombro massimo).

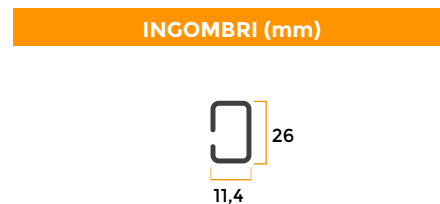
**MISURA LUCE:** la zanzariera verrà fornita con 2 mm di base e di altezza in meno rispetto alla dimensione del vano.

MISURE CONSIGLIATE (in mm)				
Sagittario	L/min	H/min	L/max	H/max
	130	130	1400	2200

Per le varianti centinata e ad oblò o forme particolari si richiede di inviare dima per la realizzazione.

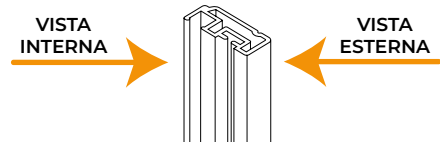
Specificare la vista interna per la realizzazione di varianti sagomate o ad angoli obliqui.

Se entrambi i lati superano i 1760 mm potrà essere applicata solo la rete in fibra di vetro.



**13,4 mm** nella versione conperimetro magnetico

**38 mm** considerando l'ingombro dell'accessorio per attacco a muro



### Colori Alluminio

Bianco 9010	Avorio 1013	Argento 9006 verniciato	Bianco 9010 soft	Grigio mix	Noce 360-70R	Ciliegio ruvido	Castagno 378-70R
Bianco 9010 opaco	Grigio 7016 antracite	Bronzo verniciato	Grigio ferro metallizzato	Marrone mix	Noce 102-70R	Ciliegio naturale	Douglas rigato
Nero 9005 opaco	Grigio 7001	Bronzo scuro verniciato	Marrone Ramato	Verde mix	Noce medio naturale	Renolit chiaro	Renolit bianco
Verde 6005 opaco	Marrone 8017 opaco	Testa di moro verniciato			Noce scuro naturale	Renolit scuro	
Ral	Ral Speciali	Particolari			Legno		

! Le misure minime non possono sempre essere abbinate alle misure massime. Le misure consigliate sono state rilevate con rete di serie. Per le misure realizzabili con tessuti e reti particolari, consultare l'azienda. La garanzia decade se vengono richieste realizzazioni diverse da quelle consigliate. I colori riprodotti potrebbero essere suscettibili di variazioni dovute a lotti di produzione e fedeltà tipografica.



anta battente



## capricorno

Zanzariera con anta battente



### CARATTERISTICHE / DI SERIE

Rete in alluminio naturale

Telaio a Z

Altezza traverso 90 cm

Registri laterali

### Reti e tessuti particolari su richiesta

Rete in alluminio

Petscreen

Rete acciaio INOX

Fabrinet

Filtrante

Oscurante

Reti in fibra a scelta

### VARIANTI

Telaio a L

Telaio 4 lati

### Optional su richiesta

Pet door basculante

Ante Asimmetriche

Centinatura

Sopraluce fisso

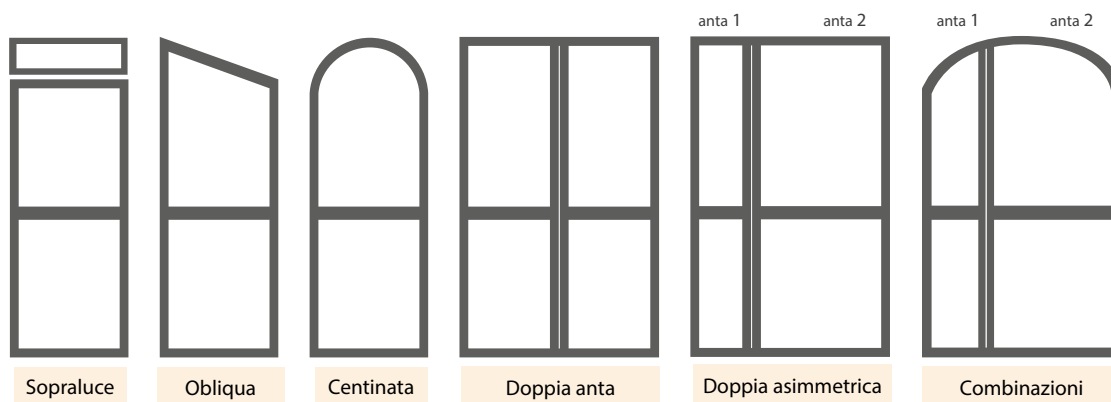
Altezza traverso a scelta

Cerniera chiudiporta

Inserti in plexiglass / policarbonato

Cerniera saloon



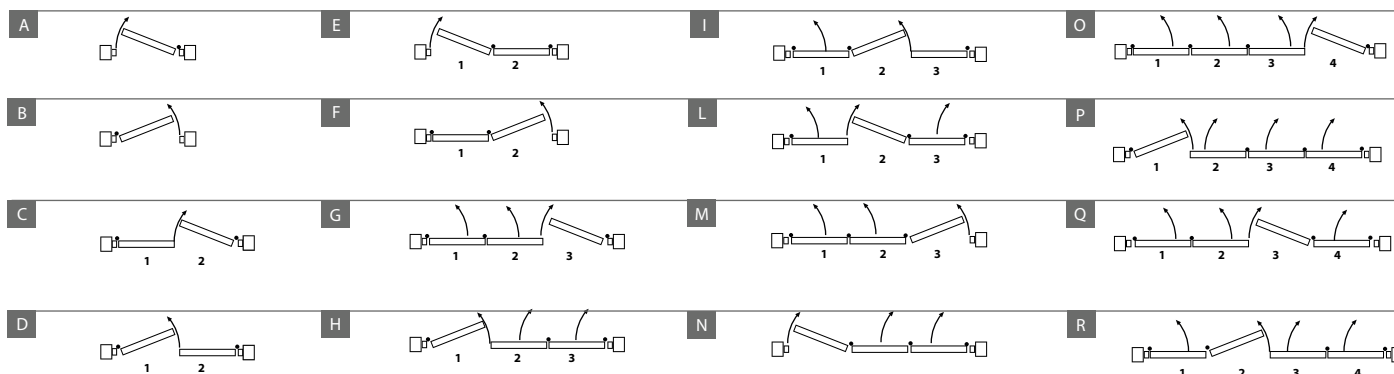


**Pet door basculante**  
Small: 240 x 290 mm  
Large: 370 x 420 mm

Per l'**anta asimmetrica**, dopo aver specificato la versione, indicare il numero dell'anta in oggetto e le dimensioni.  
Es. Anta 1 L 500 mm - Anta 2 L 800 mm

Per le ante non standard potrebbe essere necessario fornire all'azienda una dima di taglio.

### TIPOLOGIA APERTURA - VISTA INTERNA



anta battente

### IN FASE DI ORDINE

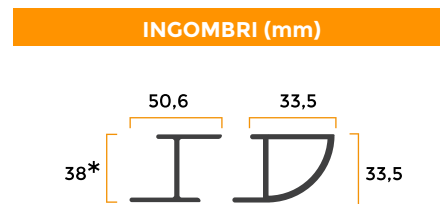
Le dimensioni devono essere trasmesse in mm, indicando base per altezza e tipologia di misura fornita.

**MISURA FINITA:** la zanzariera verrà fornita con le stesse misure ordinate (ingombro massimo).

**MISURA LUCE:** la zanzariera verrà fornita con 2 mm di base e di altezza in meno rispetto alla dimensione del vano.

Indicare la tipologia di apertura in fase di ordine, riportando la lettera corrispondente in base allo schema.

MISURE CONSIGLIATE (in mm)				
Capricorno 1 anta	L/min	H/min	L/max	H/max
	400	500	1000	2600
Capricorno 2 ante	L/min	H/min	L/max	H/max
	800	500	2000	2600



Telaio Z



Telaio L

\*47 mm considerando l'ingombro delle cerniere

### Colori Alluminio



Ral



Ral Speciali



Particolari



Legno

Non disponibile a magazzino



pannelli saliscendi | scorrevoli



## freccia

Zanzariera a pannelli fissi saliscendi



### CARATTERISTICHE / DI SERIE

Rete in alluminio naturale

Ingombro massimo 26 mm

Maniglia incassata a vaschetta

### Reti e tessuti particolari su richiesta

Rete in alluminio

Petscreen

Rete acciaio INOX

Fabrinet

Filtrante

Oscurante

Reti in fibra a scelta

### VARIANTI

Freccia Slide

Zanzariera laterale a pannelli fissi scorrevoli

### Optional su richiesta

Guida ribassata 7 mm argento per Freccia Slide

Traverso

Binario a 3 vie (per 3 ante)

Compensatore 2 vie o 3 vie (per 3 ante)

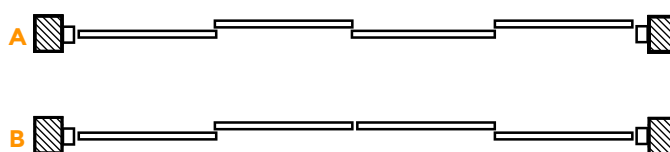


## freccia slide

Zanzariera a pannelli fissi scorrevoli



Guida ribassata



### Tipologie di chiusura Freccia Slide 4 ante

- A** DI SERIE - Le ante sono disposte a scacchiera e si chiudono accavallandosi.
- B** SU RICHIESTA - Le due ante centrali si chiudono in maniera frontale con magnete.

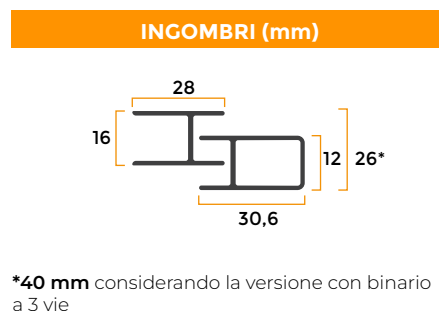
## IN FASE DI ORDINE

Le dimensioni devono essere trasmesse in mm, indicando base per altezza e tipologia di misura fornita.

**MISURA FINITA:** la zanzariera verrà fornita con le stesse misure ordinate (ingombro massimo).

**MISURA LUCE:** la zanzariera verrà fornita con 2 mm di base e di altezza in meno rispetto alla dimensione del vano.

MISURE CONSIGLIATE (in mm)				
Freccia	L/min	H/min	L/max	H/max
	400	500	1400	1600
Freccia Slide	L/min	H/min	L/max	H/max
	800	500	2500	2500
Freccia Slide con trasverso	L/min	H/min	L/max	H/max
	400	500	2600	2500



## Colori Alluminio

Bianco 9010	Avorio 1013
Bianco 9010 opaco	Grigio 7016 antracite
Nero 9005 opaco	Grigio 7001
Verde 6005 opaco	Marrone 8017 opaco

Ral

Argento 9006 verniciato
Bronzo verniciato
Bronzo scuro verniciato
Testa di moro verniciato

Ral Speciali

Bianco 9010 soft	Grigio mix
Grigio ferro metallizzato	Marrone mix
Marrone Ramato	Verde mix

Particolari

Noce 360-70R	Ciliegio ruvido	Castagno 378-70R
Noce 102-70R	Ciliegio natural	Douglas rigato
Noce medio natural	Renolit chiaro	Renolit bianco
Noce scuro natural	Renolit scuro	

Legno

Non disponibile a magazzino

! Le misure minime non possono sempre essere abbinate alle misure massime. Le misure consigliate sono state rilevate con rete di serie. Per le misure realizzabili con tessuti e reti particolari, consultare l'azienda. La garanzia decade se vengono richieste realizzazioni diverse da quelle consigliate. I colori riprodotti potrebbero essere suscettibili di variazioni dovute a lotti di produzione e fedeltà tipografica.



## sagittario

Zanzariera a pannello fisso

sagittario



Prodotto	Min. Fatt.	Ral	Particolari	Ral Speciali	Legno
<b>Sagittario</b>	1,2 mq	63,00	69,50	73,00	88,00
<b>Sagittario Inox</b>	1,2 mq	101,00	111,00	116,00	141,00
<b>Sagittario Petscreen</b>	1,2 mq	77,00	82,00	84,00	96,50
<b>Sagittario Magnetic</b>	1,2 mq	76,50	84,00	88,00	107,00
<b>Sagittario Inox Magnetic</b>	1,2 mq	131,00	138,50	142,00	161,00
<b>Sagittario Petscreen Magnetic</b>	1,2 mq	105,00	112,50	116,00	135,00
<b>Maggiorazione per traversa</b>	pz	13,00	13,50	14,00	17,00

### Optional

€/um

Attacco a muro		3,00	pz
Angolo magnetico		6,50	ad angolo
Attacco coccinella		4,00	pz
Maggiorazione angolo obliquo		104,00	pz
Maggiorazione centinatura		207,50	pz
Sagomatura		69,00	pz

## capricorno

Zanzariera anta battente

capricorno



Prodotto	Min. Fatt..	Ral	Particolari	Ral Speciali	Legno
<b>Capricorno</b>	1 anta-2 mq   2 ante-3 mq   3 ante-4 mq	201,00	241,00	265,00	281,00
<b>Capricorno rete Inox</b>	1 anta-2 mq   2 ante-3 mq   3 ante-4 mq	237,00	278,00	302,00	317,00
<b>Capricorno rete Petscreen</b>	1 anta-2 mq   2 ante-3 mq   3 ante-4 mq	229,00	270,00	294,00	309,00
<b>Sopraluce fisso su anta</b>	pz	201,00	241,00	265,00	281,00
<b>Lamiera su anta</b>	ml	207,50	228,00	238,50	342,00
<b>Campensatore su due lati</b>	pz	9,00	10,00	10,50	12,50

### Optional

€/um

Molla di ritorno su anta		57,00	pz
Maggiorazione angolo variabile		319,00	anta
Cerniera Saloon		270,00	anta
Centinatura 1 anta		539,00	pz
Centinatura 2 ante		988,00	pz
Centinatura 3 ante		1408,00	pz
Bachelite su anta integrale		216,00	anta
Bachelite su anta da traverso in giù		149,00	anta
Telaio 4 lati		46,00	pz
Portina basculante per animali domestici		230,50	pz
Maggiorazione plexiglass (min. Fatt.. 1,20 mq)		99,00	mq
Maggiorazione telo cristal		66,00	mq



## freccia/freccia slide

Zanzariera a pannelli saliscendi e scorrevoli




Prodotto	Min. Fatt.	Ral	Particolari	Ral Speciali	Legno
<b>Freccia / Freccia Slide</b>	1,5 mq	126,00	145,00	159,00	163,00
<b>Freccia / Freccia Slide INOX</b>	1,5 mq	180,00	199,00	213,00	218,00
<b>Freccia / Freccia Slide Petscreen</b>	1,5 mq	154,00	173,00	187,00	192,00
<b>Telaio a 3 vie - maggiorazione</b>	pz	37,00	40,00	42,00	51,00
<b>Compensatore 2 o 4 lati</b>	ml	9,00	10,00	10,50	12,50
<b>Maggiorazione per traversa</b>	pz	14,00	14,50	15,00	18,00

# extra

**39** reti e teli

**41** cartella colori


**45** profili di fissaggio e tubolari



**Reti certificate**

Istituto Giordano è un Ente Tecnico all'avanguardia nel testing di Prodotto, Certificazione, Ricerca e Progettazione.


**Reti in fibra di vetro**



**Reti in fibra di vetro**



**Fabrinet - Reti in poliestere spalmata PVC**



**Reti Bettervue alta visibilità**




**Reti Tuffscreen alta resistenza**



**Reti Sunox antibatterica**

reti e teli




**Reti in fibra di vetro bicolore**




**Reti in fibra di vetro Lookout**

*Fino ad esaurimento scorte*



**Petscreen**



**Reti antipolline**




**Strongnet per Oltre® L**


**Teli e tessuti**



**Telo filtrante**



**Telo oscurante**



**Telo Cristal trasparente**




**Telo Cristal grigio fumè**


**N.B**

Teli e reti particolari sono compatibili con determinati modelli, contattare l'azienda per maggiori informazioni. I teli oscuranti e filtranti sono per uso interno.

## Reti metalliche



Rete in alluminio naturale




Rete in alluminio brunito



Rete in acciaio INOX

## Reti plissettate



### NERO STANDARD

Piega 15 mm  
Piega 20 mm



GRIGIO  
Piega 15 mm  
Piega 20 mm



BIANCO



AVORIO



VERDE



NOCCIOLA



MARRONE

### TELI OSCURANTI

Piega 15 mm



GRIGIO



BIANCO



AVORIO



BRUNO

### TELI FILTRANTI


Piega 15 mm




GRIGIO



BIANCO




GRIGIO  
PIETRA




MARRONE




## Ral



Bianco 9010




Bianco 9010 opaco



Avorio 1013



Marrone 8017  
opaco




Nero 9005 opaco



Grigio 7001




Grigio 7016  
antracite




Verde 6005 opaco


## Ral Speciali




Argento verniciato  
9006



Bronzo verniciato




Bronzo scuro  
verniciato




Testa di moro  
verniciato


## Particolari




Bianco 9010 soft




Grigio ferro  
metallizzato




Grigio mix



Marrone mix




Verde mix



Marrone ramato


## Effetto legno




Noce 360-70R




Noce 102-70R



Noce medio natural




Noce scuro natural




Ciliegio ruvido




Ciliegio natural



Renolit chiaro




Renolit scuro



Castagno 378-70R



Douglas rigato



Renolit bianco

L'azienda è in grado di fornire verniciature personalizzate su richiesta

È stata riportata la migliore rappresentazione possibile dei colori nella nostra cartella, i colori riprodotti potrebbero essere suscettibili di variazioni dovute a lotti di produzione e fedeltà tipografica.


	Sincropliss / Colomba	Plissè	Aries / Laites / Caries	Ara/Idra/Leo/Tara Press Up Piuma®	Mega®	Oltre® V/Oltre® L	Lince/Apus Moon/Perseo/Aquila	Freccia	Capricorno	Sagittario
Bianco 9010	◆	◆	◆	◆	◆	◆	◆	◆	◆	◆
Avorio 1013	◆	◆	◆	◆	◆	○	◆	◆	◆	◆
Grigio 7001	◆	◆	◆	◆	◆	○	○	○	○	◆
Marrone 8017 opaco	◆	◆	◆	◆	◆	○	◆	◆	◆	◆
Verde 6005 opaco	◆	◆	◆	◆	◆	○	○	◆	◆	◆
Nero 9005 opaco	◆	◆	◆	◆	◆	○	○	◆	◆	◆
Grigio antracite 7016	◆	○	◆	○	◆	○	○	○	○	◆
Bianco 9010 opaco	◆	○	◆	○	◆	○	○	○	○	◆
Argento vern. 9006	◆	◆	◆	◆	◆	○	○	◆	◆	◆
Bronzo scuro vern.	◆	○	◆	◆	◆	○	○	○	○	◆
Testa di moro	◆	◆	◆	◆	◆	○	○	○	◆	◆
Bronzo verniciato	◆	◆	◆	◆	◆	○	◆	◆	◆	◆
Bianco 9010 soft	◆	○	◆	○	◆	○	○	○	○	◆
Grigio ferro metal.	○	◆	◆	◆	○	○	○	○	○	◆
Verde mix	◆	◆	◆	◆	◆	○	○	◆	◆	◆
Marrone mix	◆	◆	◆	◆	◆	○	○	◆	◆	◆
Grigio mix	◆	◆	◆	◆	◆	○	○	◆	◆	◆
Marrone ramato	◆	◆	◆	◆	◆	○	○	◆	◆	◆
Noce 360 - 70R	◆	◆	◆	◆	◆	○	○	○	○	◆
Noce 102 - 70R	◆	◆	◆	◆	◆	○	○	◆	◆	◆
Noce medio natural	○	◆	○	◆	○	○	○	○	○	◆
Noce scuro natural	◆	◆	◆	◆	◆	○	○	◆	○	◆
Ciliegio ruvido	◆	◆	◆	◆	◆	○	○	◆	◆	◆
Ciliegio natural	◆	◆	◆	◆	◆	○	○	◆	○	◆
Douglas rigato	◆	◆	◆	◆	◆	○	○	○	○	◆
Renolit chiaro	◆	◆	◆	◆	◆	○	◆	◆	◆	◆
Renolit scuro	◆	◆	◆	◆	◆	○	◆	◆	◆	◆
Renolit bianco	◆	○	◆	◆	◆	○	○	○	○	◆
Castagno 378 - 70R	◆	◆	◆	◆	◆	○	○	○	○	◆

◆ = disponibile a magazzino  
○ = consegna più lunga

## Elementi plastici




Nero



Bianco



Grigio



Avorio



Argento



Bronzo



Verde



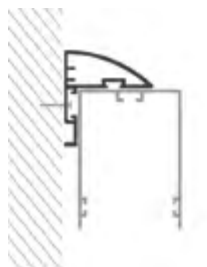
Marrone

	Sincropliss / Colomba	Aries / Laries / Caries Aries Self Block	Ara/Idra/Leo/Tara Press Up Piuma®	Mega®	Lince/ Moon/Perseo Aquila/ Apus	Freccia	Capricorno	Sagittario
Nero	◆	◆ ◆	◆	◆	◆	◆	◆	◆
Bianco	◆	◆	◆	◆			◆	◆
Grigio	◆							
Avorio		◆					◆	◆
Argento								◆
Bronzo								◆
Verde								◆
Marrone								◆

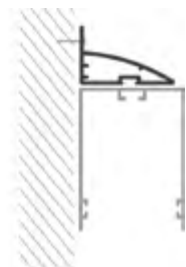
# profili di fissaggio e tubolari

## front fix



Profilo per il fissaggio frontale della zanzariera




**Front Fix standard**  
40 x 43 mm




**Front Fix aletta esterna**  
44 x 27 mm




**A**




**B**




**C**



**D**



**E**



**F**

In fase di ordine indicare il profilo desiderato e la tipologia di fissaggio in base allo schema (A, B, C, D, E, F)

Colori disponibili a magazzino  
Front Fix Standard

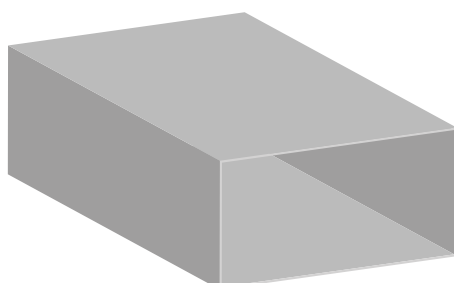


Colori disponibili a magazzino  
Front Fix Aletta esterna



## tubolari

Profili per spessoramenti di zanzariere o per realizzazione del fianco, se mancante.


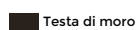


**40 x 20 mm**

**60 x 20 mm**

Per altre dimensioni o colorazioni rivolgersi in azienda

Colori disponibili a magazzino



## profili di fissaggio e tubolari

	€/um	Ral	Particolari	Ral Speciali	Legno
Front Fix Profilo per fissaggio frontale (A,B,C,D,E,F)	ml	16,00	17,50	19,00	28,00
Tubolare (40/20) o (60/20)	ml	27,00	37,00	40,00	42,00
Tubolare 3 o 4 lati (Min Fatt.. 1,5 mq)	mq	50,00	55,00	60,00	70,00